



ACTIVO	Periodo	Acumulado	PASIVO	Periodo	Acumulado
<b>ACTIVO CIRCULANTE</b>			<b>PASIVO CIRCULANTE</b>		
<b>EFFECTIVO Y EQUIVALENTES</b>	<b>43,076,883.95</b>	<b>9,744,700.34</b>	<b>CUENTAS POR PAGAR A CORTO PLAZO</b>	<b>3,180,713.94</b>	<b>1,762,830.55</b>
EFFECTIVO	101,295.55	129,962.78	SERVICIOS PERSONALES POR PAGAR A CORTO PLAZO	85,002.46	18,767.51
BANCOS/TESORERIA	22,284,011.20	9,602,906.56	PROVEEDORES POR PAGAR A CORTO PLAZO	780,658.75	1.59
INVERSIONES TEMPORALES (HASTA 3 MESES)	20,679,746.20	0.00	CONTRATISTAS POR OBRAS PUBLICAS POR PAGAR A CORTO PLAZO	0.00	945,101.08
DEPOSITOS DE FONDOS DE TERCEROS EN GARANTIA Y/O ADMINISTRACION	11,831.00	11,831.00	TRANSFERENCIAS OTORGADAS POR PAGAR A CORTO PLAZO	0.39	0.39
<b>DERECHOS A RECIBIR EFFECTIVO O EQUIVALENTE</b>	<b>43,317,617.76</b>	<b>701,060.40</b>	RETENCIONES Y CONTRIBUCIONES POR PAGAR A CORTO PLAZO	1,656,846.42	34,351.33
CUENTAS POR COBRAR A CORTO PLAZO	42,639,545.75	679,518.06	OTRAS CUENTAS POR PAGAR A CORTO PLAZO	658,205.92	764,608.65
DEUDORES DIVERSOS POR COBRAR A CORTO PLAZO	35,181.39	21,542.34	<b>OTROS PASIVOS A CORTO PLAZO</b>	<b>196,563.98</b>	<b>170,614.88</b>
INGRESOS POR RECUPERAR A CORTO PLAZO	572,938.62	0.00	INGRESOS POR CLASIFICAR	196,563.98	170,614.88
DEUDORES POR ANTICIPO DE LA TESORERIA A CORTO PLAZO	69,952.00	0.00	<b>TOTAL DE PASIVO CIRCULANTE</b>	<b>3,377,277.92</b>	<b>1,933,445.43</b>
<b>DERECHO A RECIBIR BIENES O SERVICIOS</b>	<b>1,367,727.61</b>	<b>452,440.11</b>	<b>TOTAL DEL PASIVO</b>	<b>3,377,277.92</b>	<b>1,933,445.43</b>
ANTICIPO A CONTRATISTAS POR OBRAS PUBLICAS A CORTO PLAZO	1,367,727.61	452,440.11			
<b>ALMACEN</b>	<b>4,708.50</b>	<b>0.00</b>			
	4,708.50	0.00			
<b>TOTAL DE ACTIVO CIRCULANTE</b>	<b>87,766,937.82</b>	<b>10,898,200.85</b>			
<b>ACTIVO NO CIRCULANTE</b>					
BIENES INMUEBLES, INFRAESTRUCTURA Y CONTRUCCIONES EN PROCESO	148,021,615.20	143,495,562.07			
BIENES MUEBLES	41,613,320.55	40,613,928.78			
ACTIVOS INTANGIBLES	164,280.76	164,280.76			
DEPRECIACIONES, DETERIORO Y ARMORTIZACIONES ACUMULADAS DE BIENES	-10,134,753.00	-10,134,753.00			
<b>TOTAL DE ACTIVO NO CIRCULANTE</b>	<b>179,664,463.51</b>	<b>174,139,018.61</b>			
<b>TOTAL DEL ACTIVO</b>	<b>267,431,401.33</b>	<b>185,037,219.46</b>			

HACIENDA PUBLICA/PATRIMONIO	Periodo	Acumulado
<b>HACIENDA PUBLICA/PATRIMONIO CONTRIBUIDO</b>		
DONACIONES DE CAPITAL	2,313,315.67	2,313,315.67
ACTUALIZACION DE LA HACIENDA PUBLICA/PATRIMONIO	30,089,547.01	30,089,547.01
<b>TOTAL DE HACIENDA PUBLICA/PATRIMONIO CONTRIBUIDO</b>	<b>32,402,862.68</b>	<b>32,402,862.68</b>
<b>HACIENDA PUBLICA /PATRIMONIO GENERADO</b>		
RESULTADOS DEL EJERCICIOS: (AHORRO/SAHORRO)	181,584,028.79	100,633,679.41
RESULTADOS DE EJERCICIOS ANTERIORES	50,067,231.94	50,067,231.94
<b>TOTAL DE HACIENDA PUBLICA /PATRIMONIO GENERADO</b>	<b>231,651,260.73</b>	<b>150,700,911.35</b>
<b>TOTAL DE HACIENDA PUBLICA/PATRIMONIO</b>	<b>264,054,123.41</b>	<b>183,103,774.03</b>
<b>TOTAL PASIVO Y HACIENDA PUBLICA/PATRIMONIO</b>	<b>267,431,401.33</b>	<b>185,037,219.46</b>



  
PROFRA. COREY DE LA CRUZ HERNANDEZ  
SINDICO DE HACIENDA


  
TEC. CARLOS ALBERTO PASCUAL PEREZ JASSO  
PRESIDENTE MUNICIPAL

  
L.C.F. MANUEL ANTONIO CORTES PEREZ  
DIRECTOR DE FINANZAS

**...: MUNICIPIO DE EMILIANO ZAPATA ...**  
**Informe Analítico de la Deuda Pública y Otros Pasivos - LDF**

01 de Enero de 2020 al 31 de Marzo de 2020

Denominación de la Deuda Pública y Otros Pasivos (c)	Saldo al 31 de Diciembre de 2019 (d)	Disposiciones del Periodo (e)	Amortizaciones del Periodo (f)	Revaluaciones, Reclasificaciones y Otros Ajustes (g)	Saldo Final del Periodo (h) h=d+e-f+g	Pago de Intereses del Periodo (i)	Pago de Comisiones y demas Costos Asociados Durante el Periodo (j)
<b>1. DEUDA PUBLICA (1=A+B)</b>							
<b>A. CORTO PLAZO (A=a1+a2+a3)</b>	0.00	0.00	0.00		0.00		
a1) Instituciones de Crédito	0.00	0.00	0.00		0.00		
a2) Titulos y Valores	0.00	0.00	0.00		0.00		
a3) Arrendamientos Financieros	0.00	0.00	0.00		0.00		
<b>B. LARGO PLAZO (B=b1+b2+b3)</b>	0.00	0.00	0.00		0.00		
b1) Instituciones de Crédito	0.00	0.00	0.00		0.00		
b2) Titulos y Valores	0.00	0.00	0.00		0.00		
b3) Arrendamientos Financieros	0.00	0.00	0.00		0.00		
<b>2. OTROS PASIVOS</b>	1,933,445.43	47,601,791.64	46,157,959.15		3,377,277.92		
<b>3. TOTAL DE LA DEUDA PUBLICA Y OTROS PASIVOS (3=1+2)</b>	1,933,445.43	47,601,791.64	46,157,959.15		3,377,277.92		
<b>4. Deuda Contingente <sup>1</sup> (Informativo)</b>	0.00	0.00	0.00		0.00		
A. Deuda Contingente 1	0.00	0.00	0.00		0.00		
B. Deuda Contingente 2	0.00	0.00	0.00		0.00		
C. Deuda Contingente XX	0.00	0.00	0.00		0.00		
<b>5. Valor de Instrumentos Bono Cupón Cero <sup>2</sup> (Informativo)</b>	0.00	0.00	0.00		0.00		
A. Instrumento Bono Cupón Cero 1	0.00	0.00	0.00		0.00		
B. Instrumento Bono Cupón Cero 2	0.00	0.00	0.00		0.00		
C. Instrumento Bono Cupón Cero XX	0.00	0.00	0.00		0.00		

  
 PROFRA. COREY DE LA CRUZ HERNANDEZ  
 SINDICO DE HACIENDA

  
 TEC. CARLOS ALBERTO PASCUAL PEREZ JASSO  
 PRESIDENTE MUNICIPAL

  
 L.C.F. MANUEL ANTONIO CORTES PEREZ  
 DIRECTOR DE FINANZAS